

ATTI PARLAMENTARI

XVIII LEGISLATURA

---

# CAMERA DEI DEPUTATI

---

Doc. XCVI

n. 1

## RELAZIONE SULL'APPLICAZIONE DELLA NORMATIVA IN MATERIA DI PATROCINIO A SPESE DELLO STATO, RIFERITA AI PROCEDIMENTI CIVILI

(Anni 2017 e 2018)

*(Articolo 294 del testo unico di cui al decreto del Presidente della Repubblica  
30 maggio 2002, n. 115)*

**Presentata dal Ministro della giustizia**

(BONAFEDE)

---

**Trasmessa alla Presidenza il 29 ottobre 2019**

---

PAGINA BIANCA



# Ministero della Giustizia

DIPARTIMENTO PER GLI AFFARI DI GIUSTIZIA  
DIREZIONE GENERALE DELLA GIUSTIZIA CIVILE  
UFFICIO I – AFFARI CIVILI INTERNI

All'Ufficio di Gabinetto

E, p.c., al sig. Capo del Dipartimento

OGGETTO: Relazione biennale al Parlamento sull'applicazione della normativa sul patrocinio a spese dello Stato ex art. 294 del d.P.R. 30 maggio 2012, n. 115, nei procedimenti civili – Biennio 2017-2018.

Con riferimento all'argomento di cui all'oggetto, avuto riguardo all'ambito di competenza di questa Direzione generale, si rappresenta quanto segue.

## PREMESSA

L'art. 294 del testo unico delle disposizioni legislative e regolamentari in materia di spese di giustizia, emanato con d.P.R. 30 maggio 2002, n. 115, prevede che il Ministro della giustizia ogni due anni trasmetta al Parlamento una relazione sull'applicazione della normativa sul patrocinio a spese dello Stato, per valutarne tutti gli effetti ai fini di ogni necessaria e tempestiva modifica della normativa stessa.

Con la presente relazione si illustreranno gli effetti della normativa sul patrocinio a spese dello Stato relativamente ai procedimenti civili, nel periodo compreso tra il 1 gennaio 2017 e il 31 dicembre 2018. I dati su cui si basa la relazione (trasmessi con nota prot. DAG n. 126814.E del 20.6.2019: allegato 1) sono stati rilevati dalla Direzione generale di statistica del Ministero della giustizia, che ha provveduto ad effettuare un monitoraggio delle istanze e degli esiti delle stesse comunicati dai Consigli dell'Ordine degli avvocati.

La predetta Direzione generale ha, inoltre, provveduto a rilevare le spese pagate dall'Erario, evidenziando in generale il totale liquidato e, in particolare, gli onorari liquidati ai difensori, sulla base dei dati comunicati dalle Corti d'appello, dai Tribunali per minorenni, dai Tribunali e dagli Uffici del giudice di pace.

I dati sono stati rilevati presso i predetti Uffici giudiziari con:

- un modello di rilevazione annuale predisposto per la raccolta dei dati relativi alle istanze di ammissione al patrocinio a spese dello Stato e agli esiti delle stesse;
- un modello di rilevazione semestrale (modello I/A/SG) predisposto per rilevare le spese pagate dall'Erario. Per una valutazione dei predetti dati si ritiene opportuno esporre sinteticamente la normativa relativa al beneficio in argomento.

## NORMATIVA DI RIFERIMENTO

Il citato testo unico sulle spese di giustizia, nell'intera parte III, ha riunito in modo organico e ordinato le varie disposizioni relative alla materia in argomento.

In particolare, il titolo I del citato testo normativo contiene le norme generali valevoli per il processo penale, civile, amministrativo contabile e tributario (artt. da 74 a 89); il titolo II le

disposizioni particolari riguardanti il solo processo penale (artt. da 90 a 114); il titolo III l'estensione a fattispecie particolari (difensori di collaboratori di giustizia, di soggetti minori, di soggetti irreperibili) di taluni effetti della disciplina del patrocinio a spese dello Stato prevista per il processo penale (artt. da 115 a 118); il titolo IV le norme specifiche applicabili al processo civile, amministrativo, contabile e tributario (artt. da 119 a 141).

L'art. 74 del T.U., in particolare, prevede che: *“È assicurato il patrocinio ne/processo penale per la difesa del cittadino non abbiente, indagato, imputato, condannato, persona offesa dal reato, danneggiato che intenda costituirsi parte civile, responsabile civile ovvero civilmente obbligato per la pena pecuniaria. È altresì assicurato il patrocinio nel processo civile, amministrativo, contabile, tributario e negli affari di volontaria giurisdizione, per la difesa del cittadino non abbiente quando le sue ragioni risultino non manifestamente infondate”*.

Dalla lettura di tale norma subito risalta la differenza fondamentale tra la procedura di ammissione al patrocinio a spese dello Stato nel processo civile, amministrativo, contabile, tributario e negli affari di volontaria giurisdizione rispetto a quella relativa al processo penale. Infatti, mentre per quest'ultimo l'unico presupposto per l'ammissione è costituito dalla non abbienza, in tutti gli altri procedimenti occorre, invece, un ulteriore elemento costituito dalla necessità che la pretesa che si intende far valere in giudizio non sia manifestamente infondata.

In merito al presupposto della non abbienza, questo sussiste quando il richiedente il patrocinio a spese dello Stato è titolare di un reddito imponibile, ai fini dell'imposta personale sul reddito, risultante dall'ultima dichiarazione, non superiore ad euro 11.493,82 (importo da ultimo aggiornato con decreto dirigenziale 16 gennaio 2018, in G.U. n. 49 del 28 febbraio 2018). Qualora l'interessato conviva con il coniuge o con altri familiari, il reddito imponibile è dato dalla somma dei redditi imponibili conseguiti nel medesimo periodo da ogni componente della famiglia, compreso l'istante (art. 76 T.U.); in tal caso, inoltre, il limite di reddito sopra indicato deve essere elevato di euro 1.032,91 per ognuno dei familiari conviventi (art. 92 T.U.).

L'ambito di applicabilità del patrocinio a spese dello Stato si estende ad ogni grado e fase del processo, nonché alle eventuali procedure ad esso connesse, nonché alla fase dell'esecuzione, al processo di revisione ed ad altri particolari processi (art. 75 T.U.).

Gli artt. 78 e 79 indicano le modalità con cui presentare l'istanza (con sottoscrizione autenticata dal difensore ovvero ai sensi dell'art. 38, comma 3, del d.P.R. n. 445/2000), nonché gli elementi che questa deve contenere a pena d'inammissibilità: l'indicazione del processo cui si riferisce, se già pendente; le generalità dell'interessato e dei componenti la famiglia anagrafica, unitamente ai rispettivi codici fiscali; una dichiarazione sostitutiva di certificazione attestante la sussistenza delle condizioni di reddito previste per l'ammissione, nonché il formale impegno a comunicarne le eventuali variazioni.

Per i redditi prodotti all'estero, il cittadino di Stati non appartenenti all'Unione Europea deve corredare l'istanza con una certificazione dell'autorità consolare competente, che attesta la veridicità di quanto in essa indicato.

Nei processi civili, amministrativi, contabili e tributari, la competenza a decidere sull'istanza di ammissione al patrocinio a spese dello Stato è affidata ai Consigli dell'Ordine degli avvocati (art. 124 T.U.). Il Consiglio dell'Ordine competente è quello del luogo in cui ha sede il magistrato davanti al quale pende il processo, ovvero, se il processo non pende, quello del luogo in cui ha sede il magistrato competente a conoscere del merito. Se procede la Corte di cassazione, il Consiglio di Stato, ovvero le sezioni riunite o le sezioni giurisdizionali centrali presso la Corte dei conti, il Consiglio dell'Ordine competente è quello del luogo ove ha sede il magistrato che ha emesso il provvedimento impugnato.

Il Consiglio dell'Ordine degli avvocati, verificata l'ammissibilità dell'istanza, ammette l'interessato in via anticipata e provvisoria al patrocinio, se ricorrono le condizioni di reddito e le pretese che l'istante intende far valere non appaiono manifestamente infondate (art. 126, comma 1, T.U.).

Se il Consiglio dell'Ordine respinge o dichiara inammissibile l'istanza, questa può essere proposta al magistrato competente per il giudizio che decide con decreto (art. 126, comma 3, T.U.).

Una copia dell'atto, con il quale il Consiglio dell'Ordine ovvero il magistrato competente per il giudizio accoglie la domanda, è trasmessa anche all'ufficio finanziario competente territorialmente.

Quest'ultimo verifica l'esattezza dell'ammontare del reddito attestato dall'interessato – alla stregua delle dichiarazioni, indicazioni ed allegazioni della domanda di ammissione – nonché la compatibilità dei dati indicati con le risultanze dell'anagrafe tributaria e può disporre che sia effettuata, anche avvalendosi della collaborazione della Guardia di finanza, la verifica della posizione fiscale dell'istante e dei conviventi. Se risulta che il beneficio è stato concesso sulla base di dichiarazioni non veritiere, l'ufficio finanziario richiede la revoca dell'ammissione e trasmette gli atti acquisiti alla Procura della Repubblica, integrando tale comportamento il delitto di cui all'art. 95 del T.U.. È comunque sempre possibile controllare l'effettività e la permanenza delle condizioni previste per l'ammissione al patrocinio, su richiesta dell'Autorità giudiziaria ovvero su iniziativa dell'ufficio finanziario o della Guardia di finanza (art. 127 T.U.).

Chi è ammesso al patrocinio può nominare un difensore scelto tra gli iscritti negli elenchi degli avvocati per il patrocinio a spese dello Stato, istituiti presso i Consigli dell'Ordine del distretto di Corte d'appello nel quale ha sede il magistrato competente a conoscere il merito del procedimento o il magistrato davanti al quale pende il processo (art. 80, comma 1, T.U.).

Se procede la Corte di cassazione, il Consiglio di Stato, le sezioni riunite o le sezioni giurisdizionali centrali presso la Corte dei conti, gli elenchi sono quelli istituiti presso i Consigli dell'Ordine del distretto di Corte d'appello del luogo dove ha sede il giudice che ha emesso il provvedimento impugnato (art. 80, comma 2, T.U.).

Va, peraltro, sottolineato che la legge del 24 febbraio 2005, n. 25, ha introdotto un terzo comma all'art. 80 T.U., che espressamente consente a colui che è ammesso al patrocinio la scelta del difensore iscritto negli elenchi “*anche al di fuori del distretto*”. La norma va poi collegata al successivo art. 82, comma 2, T.U., che esclude la ripetibilità di spese ed indennità di trasferta per il difensore nominato *extra districtum*. Appare evidente, pertanto, che l'assunzione di difese di questo tipo, in via generale, non è molto conveniente per l'avvocato, dato che l'art. 85 del T.U. fa divieto al legale di percepire dal proprio assistito “*compensi o rimborsi a qualunque titolo, diversi da quelli previsti dalla presente parte del T.U.*”, dichiarando nullo qualunque patto contrario e precisando che la violazione del divieto costituisce grave illecito disciplinare professionale.

Chi è ammesso al patrocinio può nominare un consulente tecnico di parte nei casi previsti dalla legge (art. 129 T.U.).

Si rileva che, poiché lo Stato sostiene l'onere del patrocinio, nel caso in cui il soggetto ammesso al beneficio sia anche il vincitore della controversia, con la condanna alle spese della parte soccombente non ammessa al patrocinio, il giudice che emette il provvedimento dispone che il pagamento sia eseguito a favore dello Stato (art. 133 T.U.).

#### ANALISI DEI DATI STATISTICI

Il monitoraggio relativo al patrocinio a spese dello Stato nel processo civile ha avuto inizio nell'anno 2005 ed è stato affidato alla Direzione generale di statistica, che ha il compito di raccogliere i dati più rilevanti riguardanti il beneficio in argomento e poi comunicarli a questa Direzione generale per la relazione di competenza. Secondo quanto evidenziato nella “*nota tecnica*” allegata al rapporto informativo della predetta Direzione generale, i dati sono stati acquisiti attraverso due rilevazioni:

- una rilevazione annuale per la raccolta dei dati relativi alle istanze di ammissione al Patrocinio e relativi esiti;
- una rilevazione con periodicità semestrale per rilevare le spese pagate dall'erario.

I dati – come già evidenziato – vengono rilevati presso le Corti di appello, i Tribunali per i minorenni, i Tribunali ordinari e gli Uffici del giudice di pace. L'acquisizione dei dati avviene attraverso la compilazione *on line* da parte degli uffici di modelli opportunamente predisposti (il modello annuale patrocinio civile per le istanze e il modello semestrale 1/A/SG per gli importi).

Non tutti gli uffici interpellati, tuttavia, rispondono nei tempi previsti, mentre alcuni non rispondono affatto: in particolare ciò si verifica per la rilevazione sulle istanze, dal momento che buona parte delle informazioni devono essere fornite dai Consigli forensi, spesso non organizzati per trasmettere il dettaglio richiesto nel monitoraggio. Gli uffici, pur di non risultare inadempienti alla rilevazione, trasmettono dati incompleti o rispondono senza trasmettere alcun dato, così determinando una distorsione dei dati rilevati, spesso difficilmente sanabile con le stime per l'indisponibilità di una

serie storica affidabile. Laddove si dispone di detta serie storica, si stimano i dati mancanti facendo una media dei dati relativi ai due anni precedenti il periodo oggetto di stima. Ciò è stato possibile, per il periodo preso in esame, per 2 corti d'appello, 1 tribunale per i minorenni, 10 tribunali ordinari e 19 uffici del giudice di pace. Invece, per 4 tribunali ordinari e 15 (su 38) uffici del giudice di pace "inadempienti cronici", si sono utilizzati come stime i dati trasmessi da uffici "simili" per numero d'iscrizioni in materia civile. Per 23 uffici del giudice di pace questo non è stato però possibile in quanto inadempienti anche alle rilevazioni dei flussi civili.

Per quanto invece riguarda gli importi, gli uffici hanno quasi tutti risposto, fatta eccezione per 6 uffici del giudice di pace nel 2017 e 16 nel 2018: pertanto, i dati di detti uffici sono stati stimati applicando il rapporto osservato nei dati disponibili tra gli importi relativi agli onorari ai difensori e il totale importo anticipato per patrocinio civile e i totali degli stessi importi. Gli "*Altri importi liquidati per patrocinio civile*" sono stati ricavati come differenza tra gli importi stimati (totale importo liquidato per patrocinio civile - onorari ai difensori per patrocinio civile).

Orbene, passando adesso ad esaminare i prospetti elaborati dalla Direzione generale di statistica e analisi organizzativa, si riportano di seguito le tabelle relative alle istanze di ammissione al patrocinio a spese dello Stato nel processo civile presentate ai Consigli dell'Ordine degli avvocati negli anni 2017-2018 e al loro esito per dato nazionale e per dato diviso per Corte d'appello.

**ISTANZE DI AMMISSIONE AL PATROCINIO A SPESE DELLO STATO NEL PROCESSO CIVILE PRESENTATE PRESSO I CONSIGLI DELL'ORDINE: DATO NAZIONALE E DISTRETTUALE PER TIPOLOGIA D'UFFICIO**

In particolare, in relazione al numero totale, deve evidenziarsi un calo delle istanze nell'anno 2017 (217.582) rispetto all'anno 2016 (220.958) ed una ripresa nell'anno 2018 (220.971), in cui sono state iscritte un numero di domande quasi equivalente a quello dell'anno 2016.


La proporzione tra il numero delle domande e i provvedimenti di accoglimento (192.534 per l'anno 2017 e 199.868 per l'anno 2018) è sostanzialmente invariata rispetto al dato degli anni precedenti (156.854 per l'anno 2015 e 195.820 per l'anno 2016), così come anche il dato relativo al numero dei procedimenti pendenti (6.170 per l'anno 2016 e 6.815 per l'anno 2018), mentre il dato relativo al numero delle domande dichiarate inammissibili è notevolmente diverso in quanto si passa da 9.087 domande dichiarate inammissibili nell'anno 2016 a, rispettivamente, 5.453 dell'anno 2017 e 5.114 dell'anno 2018. In particolare nell'anno 2018 il numero delle domande dichiarate inammissibili presentate dagli italiani è più o meno pari a quello presentato dagli stranieri (2.262 a fronte di 2.852 domande), laddove nell'anno 2016 le domande presentate dagli stranieri e dichiarate inammissibili erano il triplo di quelle presentate dagli italiani (6.175 a fronte di 2.912 domande).

Complessivamente, infine, le domande presentate da cittadini stranieri rappresentano circa il 60% del totale in entrambi gli anni.

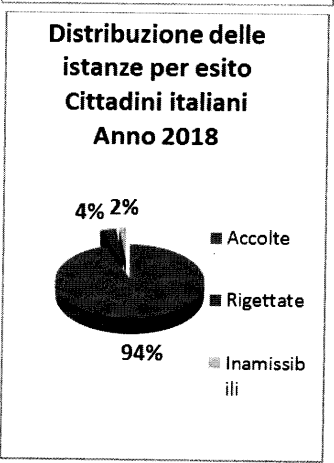

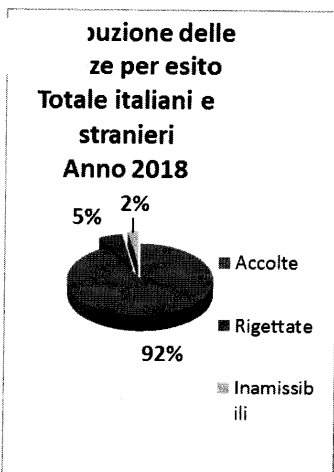
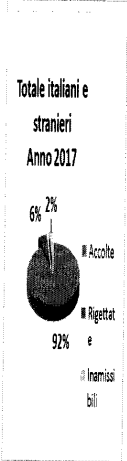
**Istanze di ammissione al patrocinio a spese dello Stato nel processo civile presentate al Consiglio dell'ordine degli avvocati Anni 2017 - 2018 Dato nazionale**

NUMERO ISTANZE	Anno 2017			Anno 2018		
	Cittadini italiani	Cittadini stranieri	Totale	Cittadini italiani	Cittadini stranieri	Totale
<b>Facilite</b>	138.411	79.171	217.582	137.412	81.539	220.951
<b>Accolte</b>	126.101	66.431	192.532	127.272	72.596	199.868
<b>Rigettate</b>	6.671	6.321	11.992	6.224	6.464	11.688
<b>Inammissibili</b>	2.878	2.578	5.456	2.362	2.483	4.845
<b>Pendenti</b>	5.833	3.170	9.003	4.767	2.028	6.795

Fonte: Ministero della Giustizia - Dipartimento dell'Organizzazione Giudiziaria, del Patrocinio e del Servizi - Direzione Generale di Statistica - ultimo aggiornamento del sistema di rilevazione nazionale il 24 maggio 2019




Ministero della Giustizia - Dipartimento dell'Organizzazione Giudiziaria, del Patrocinio e del Servizi - Direzione Generale di Statistica - ultimo aggiornamento del sistema di rilevazione nazionale il 24 maggio 2019



Ministero della Giustizia - Direzione Generale per l'Amministrazione e l'Informatica - Via Arenula, 70 - 00186 Roma - Tel. 06-68851 - prot.dag@giustiziacert.it - ufficio1.dgcivile.dag@giustizia.it

**Distribuzione delle istanze per esito  
Cittadini stranieri  
Anno 2018**



**Istanze di ammissione al patrocinio a spese dello Stato in materia civile presentate ai Consigli dell'Ordine degli avvocati suddivise per distretti di Corte di appello.**



**Istanze di ammissione al patrocinio a spese dello Stato in materia civile  
presentate al Consiglio dell'Ordine degli Avvocati  
Anni 2017 - 2018**

Dati per distretto di Corte di Appello

Numero istanze	Distretto di Ancona					
	Anno 2017			Anno 2018		
	Italiani	Stranieri	Totale	Italiani	Stranieri	Totale
Iscritte	2.278	3.184	5.462	2.184	2.747	4.931
Accolte	2.043	2.377	4.420	1.901	2.067	3.968
Rigettate	78	26	104	76	77	153
Inammissibili	51	460	511	44	539	583
Pendenti Finali	151	384	535	165	110	275

Numero istanze	Distretto di Bari					
	Anno 2017			Anno 2018		
	Italiani	Stranieri	Totale	Italiani	Stranieri	Totale
Iscritte	5.495	3.868	9.363	5.934	3.798	9.732
Accolte	5.088	1.081	6.169	5.640	2.437	8.077
Rigettate	330	2.784	3.114	220	1.356	1.576
Inammissibili	9	1	10	32	3	35
Pendenti Finali	96	4	100	67	2	69

Numero istanze	Distretto di Bologna					
	Anno 2017			Anno 2018		
	Italiani	Stranieri	Totale	Italiani	Stranieri	Totale
Iscritte	4.088	6.358	10.446	3.896	6.675	10.571
Accolte	3.765	6.259	10.024	3.597	6.522	10.119
Rigettate	62	18	80	156	84	240
Inammissibili	167	54	221	100	60	160
Pendenti Finali	102	29	131	62	18	80

Numero istanze	Distretto di Brescia					
	Anno 2017			Anno 2018		
	Italiani	Stranieri	Totale	Italiani	Stranieri	Totale
Iscritte	3.151	3.733	6.884	2.778	3.475	6.253
Accolte	2.715	3.207	5.922	2.536	3.218	5.754
Rigettate	172	497	669	126	352	477
Inammissibili	101	18	119	72	19	91
Pendenti Finali	246	309	555	173	168	340

Numero istanze	Distretto di Cagliari e Sassari					
	Anno 2017			Anno 2018		
	Italiani	Stranieri	Totale	Italiani	Stranieri	Totale
Iscritte	6.000	5.678	11.677	5.668	5.134	10.802
Accolte	5.652	5.314	10.965	5.432	4.909	10.341
Rigettate	331	44	375	139	6	145
Inammissibili	20	2	22	17	-	17
Pendenti Finali	299	31	330	326	13	339

Pag. 1 di 10

Ministero della Giustizia - Direzione Generale dell'Amministrazione Giuridica - Ufficio di Roma - Via Arenula, 70 - Tel. 06-68851 - prot.dag@giustiziacert.it - ufficio1.decivile.dag@giustizia.it

**Istanze di ammissione al patrocinio a spese dello Stato in materia civile  
presentate al Consiglio dell'Ordine degli Avvocati  
Anni 2017 - 2018  
Dati per distretto di Corte di Appello**

Distretto di Caltanissetta						
Numero istanze	Anno 2017			Anno 2018		
	Italiani	Stranieri	Totale	Italiani	Stranieri	Totale
Iscritte	2.482	2.627	5.109	3.285	1.317	4.602
Accolte	2.347	2.529	4.876	3.127	1.246	4.373
Rigettate	47	2	49	58	11	69
Inammissibili	18	2	20	44	2	46
Pendenti Finali	54	60	114	69	58	127

Distretto di Campobasso						
Numero istanze	Anno 2017			Anno 2018		
	Italiani	Stranieri	Totale	Italiani	Stranieri	Totale
Iscritte	872	1.059	1.931	947	963	1.910
Accolte	818	1.030	1.848	912	845	1.757
Rigettate	9	1	10	14	22	36
Inammissibili	25	22	47	7	5	12
Pendenti Finali	20	7	27	32	91	123

Distretto di Catania						
Numero istanze	Anno 2017			Anno 2018		
	Italiani	Stranieri	Totale	Italiani	Stranieri	Totale
Iscritte	17.111	4.453	21.564	16.357	3.974	20.331
Accolte	16.141	4.125	20.266	15.713	3.920	19.633
Rigettate	770	312	1.082	482	38	520
Inammissibili	29	3	32	62	5	67
Pendenti Finali	206	13	219	131	11	142

Distretto di Catanzaro						
Numero istanze	Anno 2017			Anno 2018		
	Italiani	Stranieri	Totale	Italiani	Stranieri	Totale
Iscritte	8.199	3.102	11.301	9.459	3.221	12.679
Accolte	7.321	2.108	9.429	9.113	1.791	10.903
Rigettate	467	850	1.317	374	1.201	1.575
Inammissibili	33	21	54	40	91	131
Pendenti Finali	783	144	927	661	172	832

Distretto di Firenze						
Numero istanze	Anno 2017			Anno 2018		
	Italiani	Stranieri	Totale	Italiani	Stranieri	Totale
Iscritte	5.139	3.963	9.102	4.698	3.746	8.444
Accolte	4.463	3.382	7.845	4.135	2.902	7.037
Rigettate	154	494	648	135	785	920
Inammissibili	113	36	149	85	23	108
Pendenti Finali	485	99	584	370	42	412

Ministero della Giustizia - Direzione Generale - Ufficio di Roma - Via Arenula, 70 - Tel. 06-68851 - prot.dag@giustiziadocert.it - ufficio1.dgcivile.dag@giustizia.it

**Istanze di ammissione al patrocinio a spese dello Stato in materia civile  
presentate al Consiglio dell'Ordine degli Avvocati  
Anni 2017 - 2018**

**Dati per distretto di Corte di Appello**

Distretto di Genova						
Numero istanze	Anno 2017			Anno 2018		
	Italiani	Stranieri	Totale	Italiani	Stranieri	Totale
Iscritte	3.170	1.966	5.136	3.002	1.950	4.952
Accolte	2.999	1.899	4.898	2.847	1.916	4.763
Rigettate	46	8	54	33	9	42
Inammissibili	82	32	114	75	17	92
Pendenti Finali	119	41	160	47	8	55

Distretto di L'Aquila						
Numero istanze	Anno 2017			Anno 2018		
	Italiani	Stranieri	Totale	Italiani	Stranieri	Totale
Iscritte	3.990	1.756	5.746	3.741	2.120	5.861
Accolte	3.470	1.641	5.111	3.299	2.002	5.301
Rigettate	94	14	108	86	14	100
Inammissibili	109	33	142	76	40	116
Pendenti Finali	324	71	395	288	67	355

Distretto di Lecce e Taranto						
Numero istanze	Anno 2017			Anno 2018		
	Italiani	Stranieri	Totale	Italiani	Stranieri	Totale
Iscritte	7.787	1.225	9.012	7.908	2.442	10.350
Accolte	7.141	1.126	8.266	7.705	2.325	10.030
Rigettate	154	9	163	77	8	85
Inammissibili	112	5	117	81	9	90
Pendenti Finali	381	87	468	321	147	468

Distretto di Messina						
Numero istanze	Anno 2017			Anno 2018		
	Italiani	Stranieri	Totale	Italiani	Stranieri	Totale
Iscritte	2.636	139	2.775	2.917	337	3.254
Accolte	2.454	127	2.581	2.596	313	2.909
Rigettate	160	9	169	188	10	198
Inammissibili	13	2	15	67	10	77
Pendenti Finali	32	4	36	72	5	77

Distretto di Milano						
Numero istanze	Anno 2017			Anno 2018		
	Italiani	Stranieri	Totale	Italiani	Stranieri	Totale
Iscritte	8.272	7.347	15.619	7.206	6.934	14.140
Accolte	6.759	5.837	12.596	6.558	6.258	12.816
Rigettate	132	44	176	141	50	191
Inammissibili	822	877	1.699	348	416	764
Pendenti Finali	864	659	1.523	499	291	790

Ministero della Giustizia - Direzione Generale - Ufficio di Roma - Via Arenula, 70 - Tel. 06-68851 - prot.dag@giustiziactert.it - ufficio1.decivile.dag@giustizia.it

**Istanze di ammissione al patrocinio a spese dello Stato in materia civile  
presentate al Consiglio dell'Ordine degli Avvocati  
Anni 2017 - 2018**

**Dati per distretto di Corte di Appello**

<b>Distretto di Napoli</b>						
Numero istanze	Anno 2017			Anno 2018		
	Italiani	Stranieri	Totale	Italiani	Stranieri	Totale
iscritte	11.361	3.785	15.146	11.306	5.757	17.063
Accolte	10.835	3.701	14.536	10.704	5.696	16.400
Rigettate	250	44	294	236	37	273
Inammissibili	128	9	137	111	6	117
Pendenti Finali	194	32	226	393	19	412

<b>Distretto di Palermo</b>						
Numero istanze	Anno 2017			Anno 2018		
	Italiani	Stranieri	Totale	Italiani	Stranieri	Totale
iscritte	13.522	2.572	16.094	15.139	2.932	18.071
Accolte	12.526	2.413	14.939	13.748	2.375	16.123
Rigettate	616	107	723	1.054	515	1.569
Inammissibili	82	12	94	100	25	125
Pendenti Finali	305	37	342	251	17	268

<b>Distretto di Perugia</b>						
Numero istanze	Anno 2017			Anno 2018		
	Italiani	Stranieri	Totale	Italiani	Stranieri	Totale
iscritte	1.114	1.783	2.897	1.121	1.388	2.509
Accolte	975	1.737	2.712	1.069	1.354	2.423
Rigettate	75	22	97	44	13	57
Inammissibili	6	3	9	4	7	11
Pendenti Finali	72	23	95	17	14	31

<b>Distretto di Potenza</b>						
Numero istanze	Anno 2017			Anno 2018		
	Italiani	Stranieri	Totale	Italiani	Stranieri	Totale
iscritte	1.996	906	2.902	1.655	722	2.377
Accolte	1.809	814	2.623	1.616	721	2.337
Rigettate	12	1	13	5	-	5
Inammissibili	15	6	21	14	1	15
Pendenti Finali	161	85	246	25	-	25

<b>Distretto di Reggio Calabria</b>						
Numero istanze	Anno 2017			Anno 2018		
	Italiani	Stranieri	Totale	Italiani	Stranieri	Totale
iscritte	4.092	2.190	6.282	4.198	2.563	6.761
Accolte	3.691	1.929	5.620	4.003	2.441	6.444
Rigettate	29	-	29	24	3	27
Inammissibili	43	3	46	28	2	30
Pendenti Finali	330	258	588	143	117	260

pag. 10 di 30

Ministero della Giustizia - Direzione Generale per l'Amministrazione e l'Informatica - Via Arenula, 70 - 00186 Roma - Tel. 06-68851 - prot.dag@giustiziact.it - ufficio1.dgcivile.dag@giustizia.it

Istanze di ammissione al patrocinio a spese dello Stato in materia civile  
presentate al Consiglio dell'Ordine degli Avvocati  
Anni 2017 - 2018

Dati per distretto di Corte di Appello

Numero istanze	Distretto di Roma					
	Anno 2017			Anno 2018		
	Italiani	Stranieri	Totale	Italiani	Stranieri	Totale
Iscritte	9.655	4.755	14.411	9.270	7.690	16.960
Accolte	8.659	3.226	11.885	7.631	5.875	13.506
Rigettate	1.186	428	1.614	1.241	1.012	2.253
Inammissibili	212	528	740	224	737	961
Pendenti Finali	156	49	205	228	154	382

Numero istanze	Distretto di Salerno					
	Anno 2017			Anno 2018		
	Italiani	Stranieri	Totale	Italiani	Stranieri	Totale
Iscritte	2.882	471	3.353	2.530	991	3.521
Accolte	2.548	240	2.788	2.317	370	2.687
Rigettate	117	84	201	101	605	706
Inammissibili	161	114	275	75	13	88
Pendenti Finali	56	33	89	39	3	42

Numero istanze	Distretto di Torino					
	Anno 2017			Anno 2018		
	Italiani	Stranieri	Totale	Italiani	Stranieri	Totale
Iscritte	6.267	4.120	10.387	6.026	4.366	10.392
Accolte	5.917	3.953	9.870	5.657	4.244	9.901
Rigettate	140	57	197	70	22	92
Inammissibili	187	92	279	248	85	332
Pendenti Finali	37	22	59	57	26	82

Numero istanze	Distretto di Trento e Bolzano					
	Anno 2017			Anno 2018		
	Italiani	Stranieri	Totale	Italiani	Stranieri	Totale
Iscritte	917	815	1.732	945	938	1.883
Accolte	833	765	1.598	850	842	1.692
Rigettate	17	11	28	34	29	63
Inammissibili	33	12	45	11	6	17
Pendenti Finali	34	27	61	50	61	111

Numero istanze	Distretto di Trieste					
	Anno 2017			Anno 2018		
	Italiani	Stranieri	Totale	Italiani	Stranieri	Totale
Iscritte	1.927	1.798	3.725	1.662	1.882	3.544
Accolte	1.766	1.034	2.800	1.526	1.214	2.740
Rigettate	56	384	440	18	172	190
Inammissibili	52	16	68	67	478	545
Pendenti Finali	53	11	64	55	18	73

**Istanze di ammissione al patrocinio a spese dello Stato in materia civile  
presentate al Consiglio dell'Ordine degli Avvocati  
Anni 2017 - 2018**

**Dati per distretto di Corte di Appello**

Numero istanze	Distretto di Venezia					
	Anno 2017			Anno 2018		
	Italiani	Stranieri	Totale	Italiani	Stranieri	Totale
Iscritte	4.010	5.519	9.529	3.580	5.500	9.080
Accolte	3.367	4.580	7.947	3.040	4.795	7.835
Rigettate	118	72	190	93	34	127
Inammissibili	252	215	467	231	253	484
Pendenti Finali	274	652	926	228	418	646

**AMMISSIONI D'UFFICIO AI SENSI DELL'ART. 13 COMMI 5 E 8 DEL D. LGS. N. 286/98  
E RELATIVI IMPORTI LIQUIDATI**

Passando all'esame dei dati, nel biennio, relativi al numero di ammissioni d'ufficio ai sensi dell'art. 13, commi 5 e 8, del d.lgs. 25 luglio 1998, n. 286, recante il Testo Unico delle disposizioni concernenti la disciplina dell'immigrazione e norme sulla condizione dello straniero, e dei relativi importi liquidati dai giudici di pace, raggruppati per distretti di Corte di appello, si evidenzia, relativamente al numero di stranieri ammessi, un deciso aumento del 25%.

In particolare il totale nazionale del numero di stranieri ammessi risulta essere nell'anno 2017 di 4.347 mentre nell'anno 2018 il numero delle ammissioni d'ufficio sale a 5.820. Il numero degli stranieri ammessi d'ufficio ai sensi del predetto art. 13, differenziato per Corti d'appello, è comunque registrato in diminuzione nei seguenti distretti: (Bari -82%, Brescia -179%, Catanzaro -29%, Genova -156%, L'Aquila -244%, Lecce - 19%, Napoli -16%, Perugia -173%).

Nel biennio precedente, invece, il totale nazionale del numero di stranieri ammessi risulta essere nel 2015 di 4.431, mentre nel 2016 il numero degli ammessi scende a 4.243.

Numero di ammissioni d'ufficio ai sensi dell'art. 13 co.5 e 8 del D. Lgs. 286/98				
Anni 2017 - 2018				
Dati per distretto di Corte di Appello				
Distretto	Circondario (*)	Anno 2017	Anno 2018	Variazioni 2018 vs 2017
ANCONA	ANCONA	86	65	-32%
	ASCOLI PICENO	-	-	
	FERMO	12	16	25%
	MACERATA	5	38	87%
	PESARO	23	32	28%
	URBINO	-	-	

<b>Totale Ancona</b>		<b>6</b>	<b>12</b>	<b>1</b>	<b>15</b>	<b>17%</b>
BARI	BARI	51	-	-	-	N.C.
	FOGGIA	-	-	28	-	100%
	TRANI	-	-	-	-	
<b>Totale Bari</b>		<b>1</b>	<b>5</b>	<b>8</b>	<b>2</b>	<b>-82%</b>
BOLOGNA	BOLOGNA	256	-	304	-	16%
	FERRARA	-	-	-	-	
	FORLI'	38	-	29	-	-31%
	MODENA	-	-	-	-	
	PARMA	69	-	58	-	-19%
	PIACENZA	51	-	53	-	4%
	RAVENNA	15	-	31	-	52%
	REGGIO EMILIA	35	-	56	-	38%
	RIMINI	29	-	10	-	-190%
<b>Totale Bologna</b>		<b>3</b>	<b>49</b>	<b>1</b>	<b>54</b>	<b>9%</b>
BRESCIA	BERGAMO	-	-	-	-	
	BRESCIA	73	-	-	-	N.C.
	CREMONA	34	-	39	-	13%
	MANTOVA	2	-	-	-	N.C.
<b>Totale Brescia</b>		<b>9</b>	<b>10</b>	<b>9</b>	<b>3</b>	<b>-179%</b>
CAGLIARI	CAGLIARI	-	-	4	-	100%
	LANUSEI	-	-	-	-	
	NUORO	15	-	28	-	46%
	ORISTANO	3	-	3	-	0%
	SASSARI	91	-	79	-	-15%
	TEMPIO PAUSANIA	-	-	-	-	

Ministero della Giustizia - Direzione Generale - Ufficio di Direzione - Dipartimento di Informatica - Via Arenula, 70 - 00186 Roma - Tel. 06-68851 - prot.dag@giustiziacerit.it - ufficio1.dgcivile.dag@giustizia.it

<b>Totale Cagliari</b>		<b>9</b>	<b>10</b>	<b>4</b>	<b>11</b>	<b>4%</b>
CALTANISSETTA	CALTANISSETTA	49	39			-26%
	ENNA	-	7			100%
	GELA	-	-			
<b>Totale Caltanissetta</b>		<b>9</b>	<b>4</b>	<b>6</b>	<b>4</b>	<b>-7%</b>
CAMPOBASSO	CAMPOBASSO	2	8			75%
	ISERNIA	5	1			-400%
	LARINO	-	-			
<b>Totale Campobasso</b>		<b>7</b>	<b>9</b>			<b>22%</b>
CATANIA	CALTAGIRONE	-	-			
	CATANIA	76	78			3%
	RAGUSA	22	73			70%
	SIRACUSA	-	-			
<b>Totale Catania</b>		<b>8</b>	<b>9</b>	<b>1</b>	<b>15</b>	<b>35%</b>
CATANZARO	CASTROVILLARI	-	-			
	CATANZARO	7	-			N.C.
	COSENZA	63	30			-110%
	CROTONE	15	32			53%
	LAMEZIA TERME	-	-			
	PAOLA	-	-			
	VIBO VALENTIA	3	6			50%
<b>Totale Catanzaro</b>		<b>8</b>	<b>8</b>	<b>8</b>	<b>6</b>	<b>-29%</b>
FIRENZE	AREZZO	14	19			26%
	FIRENZE	109	92			-18%
	GROSSETO	-	-			
	LIVORNO	63	49			-29%

Ministero della Giustizia - Direzione Generale dell'Amministrazione Giuridica - Via Arenula, 70 - 00186 Roma - Tel. 06-68851 - prot.dag@giustiziacert.it - ufficio1.decivile.dag@giustizia.it



	LUCCA	-	-	
	PISA	10	53	81%
	PISTOIA	14	9	-56%
	PRATO	52	98	47%
	SIENA	19	20	5%
<b>Totale Firenze</b>		<b>1</b>	<b>28</b>	<b>34</b> <b>17%</b>
GENOVA	GENOVA	108	-	N.C.
	IMPERIA	118	58	-103%
	LA SPEZIA	31	26	-19%
	MASSA	2	-	N.C.
	SAVONA	41	33	-24%
<b>Totale Genova</b>		<b>0</b>	<b>30</b>	<b>7</b> <b>11</b> <b>-156%</b>
L'AQUILA	AVEZZANO	-	-	
	CHIETI	17	-	N.C.
	LANCIANO	-	-	
	L'AQUILA	10	11	9%
	PESCARA	22	-	N.C.
	SULMONA	-	-	
	TERAMO	13	7	-86%
	VASTO	-	-	
<b>Totale L'Aquila</b>		<b>2</b>	<b>6</b>	<b>8</b> <b>1</b> <b>-244%</b>
LECCE	BRINDISI	-	-	
	LECCE	25	21	-19%
	TARANTO	-	-	
<b>Totale Lecce</b>		<b>5</b>	<b>2</b>	<b>1</b> <b>2</b> <b>-19%</b>
MESSINA	BARCELLONA POZZO DI GOTTO	-	-	

Ministero della Giustizia - Direzione Generale dell'Amministrazione Giurisdizionale - Ufficio di Roma - Via Arenula, 70 - Tel. 06-68851 - prot.dag@giustiziacert.it - ufficio1.dgcivile.dag@giustizia.it

	MESSINA	17	21	19%
	PATTI	1	-	N.C.
<b>Totale Messina</b>		<b>8</b>	<b>1</b>	<b>2</b> <b>14%</b>
MILANO	BUSTO ARSIZIO	-	-	
	COMO	70	123	43%
	LECCO	32	15	-113%
	LODI	13	-	
	MILANO	898	844	-6%
	MONZA	10	4	-150%
	PAVIA	17	32	47%
	SONDRIO	-	-	
	VARESE	131	151	13%
<b>Totale Milano</b>		<b>1</b>	<b>1.17</b>	<b>9</b> <b>1.16</b> <b>0%</b>
NAPOLI	AVELLINO	51	37	-38%
	BENEVENTO	-	-	
	NAPOLI	-	-	
	NAPOLI NORD	-	-	
	NOLA	-	-	
	SANTA MARIA CAPUA VETERE	41	42	2%
	TORRE ANNUNZIATA	-	-	
<b>Totale Napoli</b>		<b>2</b>	<b>9</b>	<b>7</b> <b>-16%</b>
PALERMO	AGRIGENTO	32	47	32%
	MARSALA	-	-	
	PALERMO	140	146	4%
	SCIACCA	-	-	
	TERMINI IMERESE	-	-	



	VALLO DELLA LUCANIA	-	-	
<b>Totale Salerno</b>		<b>0</b>	<b>6</b>	<b>7 19%</b>
TORINO	ALESSANDRIA	17	5	-240%
	AOSTA	27	18	-50%
	ASTI	36	27	-33%
	BIELLA	56	56	0%
	CUNEO	43	42	-2%
	IVREA	-	-	
	NOVARA	85	65	-31%
	TORINO	336	1.603	79%
	VERBANIA	14	16	13%
	VERCELLI	15	20	25%
<b>Totale Torino</b>		<b>9</b>	<b>62</b>	<b>1.85 66%</b>
TRENTO	BOLZANO/BOZEN	12	28	57%
	ROVERETO	-	-	
	TRENTO	18	17	-6%
<b>Totale Trento</b>		<b>0</b>	<b>3</b>	<b>5 4 33%</b>
TRIESTE	GORIZIA	6	11	45%
	PORDENONE	4	19	79%
	TRIESTE	22	56	61%
	UDINE	7	59	88%
<b>Totale Trieste</b>		<b>9</b>	<b>3</b>	<b>5 14 73%</b>
VENEZIA	BELLUNO	3	9	67%
	PADOVA	45	55	18%
	ROVIGO	14	14	0%
	TREVISO	-	-	

pag. 10 di 30

Ministero della Giustizia - Direzione Generale dell'Amministrazione Giurisdizionale - Via dei Fori Imperiali, 155 - 00187 Roma

	VENEZIA	-	-	
	VERONA	8	28	71%
	VICENZA	28	-	N.C.
<b>Totale Venezia</b>		<b>8</b>	<b>9</b>	<b>10</b> <b>8%</b>
<b>Totale nazionale</b>		<b>7</b>	<b>4.34</b>	<b>0</b> <b>5.82</b> <b>25%</b>

(\*) I dati si riferiscono agli Uffici rispondenti in ciascun anno preso in esame.

Fonte: Ministero della Giustizia - Dipartimento dell'Organizzazione Giudiziaria, del Personale e dei Servizi - Direzione Generale di Statistica

Ultimo aggiornamento del sistema di rilevazione avvenuto il 16 maggio 2019

#### **TOTALE IMPORTI LIQUIDATI E ONORARI AI DIFENSORI PER PATROCINIO A SPESE DELLO STATO IN MATERIA CIVILE: DATO NAZIONALE E DISTRETTUALE PER TIPOLOGIA D'UFFICIO.**

Esaminando i prospetti sotto riportati, relativi ai costi del patrocinio a spese dello Stato, si evidenzia un aumento delle spese che gravano sul capitolo 1360 dell'Amministrazione della giustizia.

Considerando, in particolare, il dato nazionale degli uffici che hanno risposto alla data del 16 maggio 2019, si evidenzia dall'anno 2017 all'anno 2018 un aumento del 14% del costo totale e, nello specifico, del 13% delle spese per onorari ai difensori, al netto dell'IVA e dell'1% per altri importi (tra cui spese di viaggio ed indennità di trasferta, spese sostenute per lo svolgimento dell'incarico, spese di stampa, spese per il compimento dell'opera non eseguita o per la distruzione di quella compiuta nel processo civile, oneri previdenziali e IVA), per un totale di € 118.188.319,31 nel 2017 ed € 134.508.458,23 nel 2018.

Il dato più interessante è invero ottenuto raffrontando i dati nazionali degli anni 2017-2018 con i corrispondenti dati relativi al biennio 2015-2016: dal raffronto si rileva una forte tendenza in aumento nel corso degli anni dei relativi oneri. In particolare nell'anno 2015 l'importo complessivamente liquidato per patrocinio a spese dello Stato nel processo civile ammontava ad € 68.299.678,94, mentre nell'anno 2016 ad € 91.707.939,54 (a fronte, come detto, di € 118.188.319,31 nel 2017 e di € 134.508.458,23 nel 2018).

Pertanto, le spese dello Stato a titolo di gratuito patrocinio nel processo civile sono negli ultimi quattro anni in tendenziale e costante aumento di circa 20 milioni di euro l'anno, e ciò nonostante le relative domande siano rimaste sostanzialmente invariate nel biennio 2015-2016 e nel successivo biennio 2017-2018 (circa 220 mila domande, di cui circa 200 mila accolte) e le ammissioni di ufficio abbiano subito un lieve aumento di circa 1.500 unità dal biennio 2015-2016 al biennio 2017-2018.

Più in dettaglio si evidenzia, in particolare, che il costo totale nelle Corti d'appello è passato da euro 13.662.423,36 del 2017 ad € 11.350.348,16 del 2018 (-17%); nei tribunali per i minorenni da € 8.318.024,11 del 2017 a € 9.243.572,10 del 2018 (+11%); nei tribunali ordinari da € 93.891.081,84 del 2017 ad € 111.416.307,45 del 2018 (+19%); negli uffici del giudice di pace da € 2.316.790,00 del 2017 ad € 2.498.230,52 del 2018 (+8%).

Nel biennio precedente il costo totale nelle Corti d'appello, dal 2015 al 2016, era passato da € 5.610.301,81 ad € 7.243.668,38. Quindi, in media, mentre in quel biennio la spesa dinanzi alle Corti di appello è stata di circa 6 milioni e mezzo di euro, negli anni 2017-2018 è stata in media di circa 12 milioni e mezzo di euro.

Nei tribunali per i minorenni si è registrata una media di 7 milioni e mezzo di euro nel biennio 2015-2016, a fronte della media di € 8 milioni e mezzo nel biennio 2017-2018, quindi con un minimo scostamento in aumento.

Nei tribunali ordinari, a fronte di una media di 60 milioni nel biennio 2015-2016, nel biennio 2017-2018 si è registrata una media di 100 milioni di euro.

Sostanzialmente invariata risulta la media (pari a circa due milioni e mezzo di euro) nel quadriennio 2017-2018 per quanto riguarda gli uffici del giudice di pace.

Concludendo si può rilevare che un forte aumento si è registrato sia in sede di Corte d'appello (pari a circa il doppio), sia nei tribunali ordinari (pari a circa il 60%).

pag. 20 di 22

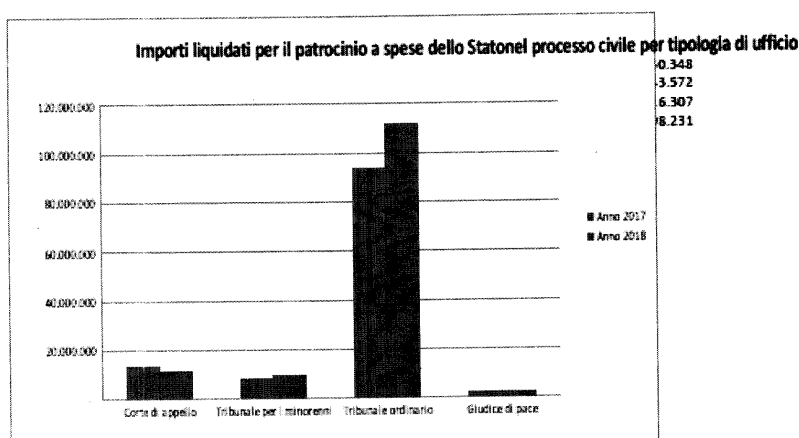
Ministero della Giustizia - Direzione Generale - Ufficio Legale - Via Arenula, 70 - 00186 Roma - Tel. 06-68851 - prot.dag@giustiziacert.it - ufficio1.dacivile.dag@giustizia.it

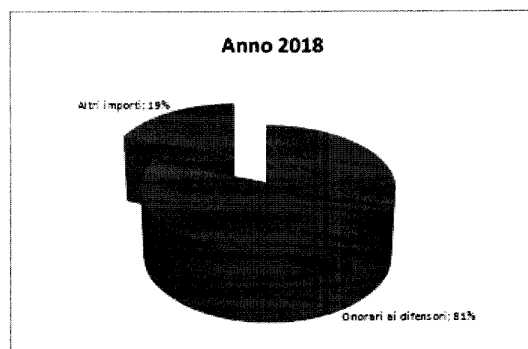

**Allegato 5: Importi liquidati per patrocinio a spese dello Stato nel processo civile**  
**Anni 2017 - 2018**  
**Dato nazionale**

Uffici		Anno 2017	Anno 2018	Variazione 2018 vs 2017
Corte di appello	Onerari ai difensori	€ 11.858.951,83	€ 9.119.900,25	-23%
	Altri importi (*)	€ 1.803.471,53	€ 2.230.447,91	24%
	<b>Totale importi liquidati</b>	<b>€ 13.662.423,36</b>	<b>€ 11.350.348,16</b>	<b>-17%</b>
Tribunale per i minorenni	Onerari ai difensori	€ 6.466.478,08	€ 7.212.033,30	12%
	Altri importi (*)	€ 1.851.546,03	€ 2.031.538,80	10%
	<b>Totale importi liquidati</b>	<b>€ 8.318.024,11</b>	<b>€ 9.243.572,10</b>	<b>11%</b>
Tribunale ordinario	Onerari ai difensori	€ 76.498.414,48	€ 90.850.455,61	19%
	Altri importi (*)	€ 17.392.667,36	€ 20.565.851,84	18%
	<b>Totale importi liquidati</b>	<b>€ 93.891.081,84</b>	<b>€ 111.416.307,45</b>	<b>19%</b>
Giudice di pace	Onerari ai difensori	€ 1.856.246,82	€ 2.026.441,60	9%
	Altri importi (*)	€ 460.543,18	€ 471.788,92	2%
	<b>Totale importi liquidati</b>	<b>€ 2.316.790,00</b>	<b>€ 2.498.230,52</b>	<b>8%</b>
<b>Totale</b>	<b>Onerari ai difensori</b>	<b>€ 96.680.091,21</b>	<b>€ 109.208.830,76</b>	<b>13%</b>
	<b>Altri importi (*)</b>	<b>€ 21.508.228,10</b>	<b>€ 25.299.627,47</b>	<b>18%</b>
	<b>Totale importi liquidati</b>	<b>€ 118.188.319,31</b>	<b>€ 134.508.458,23</b>	<b>14%</b>

(\*) Tra cui spese di viaggio e indennità di trasferta, spese sostenute per lo svolgimento dell'incarico, spese di stampa, spese per il compimento dell'opera non eseguita o per la distruzione di quella compiuta nel processo civile, oneri previdenziali e IVA.

Fonte: Ministero della Giustizia - Dipartimento dell'organizzazione giudiziaria, del personale e dei servizi - Direzione generale di statistica e analisi organizzativa  
 Ultimo aggiornamento del sistema di rilevazione avvenuto il 16 maggio 2019





Fonte: Ministero della Giustizia - Dipartimento dell'organizzazione giudiziaria, del personale e dei servizi - Direzione generale di statistica e analisi organizzative  
Ultimo aggiornamento del sistema di rilevazione avvenuto il 16 maggio 2019

MINISTERO DELLA GIUSTIZIA - Direzione generale di statistica e analisi organizzative - Via Arenula, 70 - 00186 Roma - Tel. 06-68851 - prot.dag@giustiziacert.it - ufficioI.decivile.dag@giustizia.it

> in: dg.D.M.20-06-2019.0126614.E\_PatrocinioCivile\_201720Recompilato.pdf pag. 16 di 25



**Allegato 6: Importi liquidati per patrocinio a spese dello Stato in materia civile rilevati  
presso gli uffici di Corte di appello  
Anni 2017 - 2018**

**Dati per distretto di Corte di appello**

Distretto	Valori	Anno 2017	Anno 2018
ANCONA	Onerari ai difensori	€ 376.083,70	€ 643.255,29
	Altri importi	€ 76.926,96	€ 154.109,53
	<b>Totale importi liquidati</b>	<b>€ 453.010,66</b>	<b>€ 797.364,82</b>
BARI	Onerari ai difensori	€ 146.177,53	€ 181.465,71
	Altri importi	€ 34.490,03	€ 43.983,88
	<b>Totale importi liquidati</b>	<b>€ 180.667,56</b>	<b>€ 225.449,59</b>
BOLOGNA	Onerari ai difensori	€ 646.337,66	€ 785.331,64
	Altri importi	€ 162.439,89	€ 197.929,93
	<b>Totale importi liquidati</b>	<b>€ 808.777,55</b>	<b>€ 983.261,57</b>
BRESCIA	Onerari ai difensori	€ 2.775,00	€ 83.604,88
	Altri importi	€ 745,92	€ 22.128,31
	<b>Totale importi liquidati</b>	<b>€ 3.520,92</b>	<b>€ 105.733,19</b>
CAGLIARI	Onerari ai difensori	€ 802.687,94	€ 883.052,07
	Altri importi	€ 195.635,24	€ 208.793,56
	<b>Totale importi liquidati</b>	<b>€ 998.323,18</b>	<b>€ 1.091.845,63</b>
CALTANISSETTA	Onerari ai difensori	€ 91.296,37	€ 81.570,43
	Altri importi	€ 19.142,40	€ 19.444,02
	<b>Totale importi liquidati</b>	<b>€ 110.438,77</b>	<b>€ 101.014,45</b>
CAMPOBASSO	Onerari ai difensori	€ 45.739,00	€ 57.156,56
	Altri importi	€ 10.640,53	€ 13.470,00
	<b>Totale importi liquidati</b>	<b>€ 56.379,53</b>	<b>€ 70.626,56</b>
CATANIA	Onerari ai difensori	€ 394.737,77	€ 344.006,58
	Altri importi	€ 84.164,90	€ 74.745,00
	<b>Totale importi liquidati</b>	<b>€ 478.902,67</b>	<b>€ 418.751,58</b>
CATANZARO	Onerari ai difensori	€ 212.967,42	€ 935.730,66
	Altri importi	€ 195.464,34	€ 218.480,26
	<b>Totale importi liquidati</b>	<b>€ 408.431,76</b>	<b>€ 1.154.210,92</b>
FIRENZE	Onerari ai difensori	€ 284.515,27	€ 255.928,42
	Altri importi	€ 72.013,94	€ 58.217,24
	<b>Totale importi liquidati</b>	<b>€ 356.529,21</b>	<b>€ 314.145,66</b>
GENOVA	Onerari ai difensori	€ 67.623,31	€ 86.937,88
	Altri importi	€ 16.400,04	€ 17.392,99
	<b>Totale importi liquidati</b>	<b>€ 84.023,35</b>	<b>€ 104.330,87</b>
L'AQUILA	Onerari ai difensori	€ 267.768,44	€ 500.586,65
	Altri importi	€ 66.929,90	€ 111.403,78
	<b>Totale importi liquidati</b>	<b>€ 334.698,34</b>	<b>€ 611.990,43</b>
LECCE	Onerari ai difensori	€ 363.905,60	€ 444.651,34
	Altri importi	€ 78.734,41	€ 99.460,46
	<b>Totale importi liquidati</b>	<b>€ 442.640,01</b>	<b>€ 544.111,80</b>
MESSINA	Onerari ai difensori	€ 212.313,80	€ 264.935,62
	Altri importi	€ 47.016,10	€ 60.142,01
	<b>Totale importi liquidati</b>	<b>€ 259.329,90</b>	<b>€ 325.077,63</b>
MILANO	Onerari ai difensori	€ 629.745,05	€ 909.759,11
	Altri importi	€ 155.473,21	€ 228.142,60
	<b>Totale importi liquidati</b>	<b>€ 785.218,26</b>	<b>€ 1.137.901,71</b>
NAPOLI	Onerari ai difensori	€ 134.041,11	€ 280.460,76
	Altri importi	€ 32.791,39	€ 64.401,26
	<b>Totale importi liquidati</b>	<b>€ 166.832,50</b>	<b>€ 344.862,02</b>
PALERMO	Onerari ai difensori	€ 170.926,13	€ 237.630,97
	Altri importi	€ 39.414,33	€ 53.690,66
	<b>Totale importi liquidati</b>	<b>€ 210.340,46</b>	<b>€ 291.321,63</b>

pag. 20 di 30

ministero della Giustizia - Allegato 6 - Importi liquidati per patrocinio a spese dello Stato in materia civile rilevati presso gli uffici di Corte di appello - Anni 2017 - 2018

Distretto	Valori	Anno 2017	Anno 2018
PERUGIA	Onorari ai difensori	€ 41.951,26	€ 226.085,85
	Altri importi	€ 10.780,71	€ 96.624,74
	<b>Totale importi liquidati</b>	<b>€ 52.731,97</b>	<b>€ 322.710,59</b>
POTENZA	Onorari ai difensori	€ 16.796,34	€ 3.789,63
	Altri importi	€ 2.894,72	€ 1.018,64
	<b>Totale importi liquidati</b>	<b>€ 19.691,06</b>	<b>€ 4.808,27</b>
REGGIO CALABRIA	Onorari ai difensori	€ 82.432,00	€ 103.586,38
	Altri importi	€ 20.729,10	€ 17.171,13
	<b>Totale importi liquidati</b>	<b>€ 103.161,10</b>	<b>€ 120.757,51</b>
ROMA	Onorari ai difensori	€ 5.801.460,06	€ 487.125,37
	Altri importi	€ 201.190,96	€ 129.937,42
	<b>Totale importi liquidati</b>	<b>€ 6.002.651,02</b>	<b>€ 617.062,79</b>
SALERNO	Onorari ai difensori	€ 59.388,34	€ 90.338,23
	Altri importi	€ 13.945,82	€ 18.096,40
	<b>Totale importi liquidati</b>	<b>€ 73.334,16</b>	<b>€ 108.434,63</b>
TORINO	Onorari ai difensori	€ 529.797,90	€ 807.666,75
	Altri importi	€ 131.424,79	€ 210.371,98
	<b>Totale importi liquidati</b>	<b>€ 661.222,69</b>	<b>€ 1.018.038,73</b>
TRENTO	Onorari ai difensori	€ 118.614,42	€ 82.045,32
	Altri importi	€ 38.883,37	€ 22.145,63
	<b>Totale importi liquidati</b>	<b>€ 157.497,79</b>	<b>€ 104.190,95</b>
TRIESTE	Onorari ai difensori	€ 306.716,90	€ 306.665,14
	Altri importi	€ 81.980,99	€ 79.285,80
	<b>Totale importi liquidati</b>	<b>€ 388.697,89</b>	<b>€ 385.950,94</b>
VENEZIA	Onorari ai difensori	€ 52.153,51	€ 36.533,01
	Altri importi	€ 13.217,54	€ 9.860,68
	<b>Totale importi liquidati</b>	<b>€ 65.371,05</b>	<b>€ 46.393,69</b>
<b>Dato Nazionale</b>	<b>Onorari ai difensori</b>	<b>€ 11.858.951,83</b>	<b>€ 9.119.900,25</b>
	<b>Altri importi</b>	<b>€ 1.803.471,53</b>	<b>€ 2.230.447,91</b>
	<b>Totale importi liquidati</b>	<b>€ 13.662.423,36</b>	<b>€ 11.350.348,16</b>

Fonte: Ministero della Giustizia - Dipartimento dell'organizzazione giudiziaria, del personale e dei servizi - Direzione generale di statistica e analisi organizzativa  
 Ultimo aggiornamento del sistema di rilevazione avvenuto il 16 maggio 2018

pag. 24 di 30

Ministero della Giustizia - Allegato\_11\_09\_000\_4\*10\*20190126014 E\_PalcoCivile\_20172018completo.pdf

Ministero della Giustizia - Allegato\_11\_09\_000\_4\*10\*20190126014 E\_PalcoCivile\_20172018completo.pdf pag. 18 di 25

**Allegato 7: Importi liquidati per patrocinio a spese dello Stato in materia civile rilevati  
presso gli uffici di Tribunale per i minorenni  
Anni 2017 - 2018  
Dati per distretto di Corte di appello**

Distretto	Valori	Anno 2017	Anno 2018
ANCONA	Onerari ai difensori	€ 97.604,87	€ 83.097,89
	Altri importi	€ 29.428,92	€ 19.976,95
	<b>Totale importi liquidati</b>	<b>€ 127.033,79</b>	<b>€ 103.074,84</b>
BARI	Onerari ai difensori	€ 697.547,30	€ 872.103,31
	Altri importi	€ 162.758,87	€ 181.650,28
	<b>Totale importi liquidati</b>	<b>€ 860.306,17</b>	<b>€ 1.053.753,59</b>
BOLOGNA	Onerari ai difensori	€ 35.962,31	€ 154.257,81
	Altri importi	€ 9.091,01	€ 43.970,52
	<b>Totale importi liquidati</b>	<b>€ 45.053,32</b>	<b>€ 198.228,33</b>
BRESCIA	Onerari ai difensori	€ 418.844,92	€ 378.005,39
	Altri importi	€ 109.853,48	€ 97.365,53
	<b>Totale importi liquidati</b>	<b>€ 528.698,40</b>	<b>€ 475.370,92</b>
CAGLIARI	Onerari ai difensori	€ 905.388,79	€ 984.371,25
	Altri importi	€ 233.417,54	€ 251.047,72
	<b>Totale importi liquidati</b>	<b>€ 1.138.806,33</b>	<b>€ 1.235.418,97</b>
CALTANISSETTA	Onerari ai difensori	€ 6.080,89	€ 7.807,54
	Altri importi	€ 1.232,83	€ 1.616,61
	<b>Totale importi liquidati</b>	<b>€ 7.313,72</b>	<b>€ 9.424,15</b>
CAMPOBASSO	Onerari ai difensori	€ 22.110,66	€ 36.932,54
	Altri importi	€ 4.483,33	€ 8.411,89
	<b>Totale importi liquidati</b>	<b>€ 26.593,99</b>	<b>€ 45.344,43</b>
CATANIA	Onerari ai difensori	€ 347.599,18	€ 419.544,71
	Altri importi	€ 102.869,16	€ 93.446,95
	<b>Totale importi liquidati</b>	<b>€ 450.468,34</b>	<b>€ 512.991,66</b>
CATANZARO	Onerari ai difensori	€ 132.896,50	€ 160.721,93
	Altri importi	€ 41.016,35	€ 30.976,85
	<b>Totale importi liquidati</b>	<b>€ 173.912,85</b>	<b>€ 191.698,78</b>
FIRENZE	Onerari ai difensori	€ 98.942,74	€ 92.465,14
	Altri importi	€ 24.887,92	€ 20.593,29
	<b>Totale importi liquidati</b>	<b>€ 123.830,66</b>	<b>€ 113.058,43</b>
GENOVA	Onerari ai difensori	€ 33.996,94	€ 23.540,70
	Altri importi	€ 8.912,44	€ 6.493,86
	<b>Totale importi liquidati</b>	<b>€ 42.909,38</b>	<b>€ 30.034,56</b>
L'AQUILA	Onerari ai difensori	€ 141.907,90	€ 135.776,02
	Altri importi	€ 46.985,25	€ 38.267,28
	<b>Totale importi liquidati</b>	<b>€ 188.893,15</b>	<b>€ 174.043,30</b>
LECCE	Onerari ai difensori	€ 112.845,24	€ 94.430,25
	Altri importi	€ 26.783,19	€ 23.189,66
	<b>Totale importi liquidati</b>	<b>€ 139.628,43</b>	<b>€ 117.619,91</b>
MESSINA	Onerari ai difensori	€ 31.415,65	€ 21.897,75
	Altri importi	€ 7.816,68	€ 3.670,04
	<b>Totale importi liquidati</b>	<b>€ 39.232,33</b>	<b>€ 25.567,79</b>
MILANO	Onerari ai difensori	€ 449.919,57	€ 519.874,44
	Altri importi	€ 189.453,60	€ 281.548,53
	<b>Totale importi liquidati</b>	<b>€ 639.373,17</b>	<b>€ 801.422,97</b>
NAPOLI	Onerari ai difensori	€ 754.327,59	€ 868.694,68
	Altri importi	€ 181.638,64	€ 206.940,42
	<b>Totale importi liquidati</b>	<b>€ 935.966,23</b>	<b>€ 1.075.635,10</b>
PALERMO	Onerari ai difensori	€ 280.764,08	€ 312.570,00
	Altri importi	€ 70.368,24	€ 74.353,47
	<b>Totale importi liquidati</b>	<b>€ 351.132,32</b>	<b>€ 386.923,47</b>

pag. 20 di 30

Ministero della Giustizia - Allegato\_11\_10\_2018\_12.00.12.0041.0000.L\_1\_Verso.docx

Distretto	Valori	Anno 2017	Anno 2018
PERUGIA	Onorari ai difensori	€ 14.924,27	€ 33.723,98
	Altri importi	€ 4.012,66	€ 6.460,15
	Totale importi liquidati	€ 18.936,93	€ 40.184,13
POTENZA	Onorari ai difensori	€ 19.867,67	€ 22.516,98
	Altri importi	€ 3.638,68	€ 4.808,35
	Totale importi liquidati	€ 23.706,35	€ 27.325,33
REGGIO CALABRIA	Onorari ai difensori	€ 7.137,50	€ 32.321,56
	Altri importi	€ 1.523,88	€ 5.406,97
	Totale importi liquidati	€ 8.661,38	€ 37.728,53
ROMA	Onorari ai difensori	€ 330.631,04	€ 568.264,61
	Altri importi	€ 91.748,52	€ 149.734,31
	Totale importi liquidati	€ 422.379,56	€ 717.998,92
SALERNO	Onorari ai difensori	€ 80.882,50	€ 165.207,50
	Altri importi	€ 19.349,85	€ 35.864,99
	Totale importi liquidati	€ 100.232,35	€ 201.072,49
TORINO	Onorari ai difensori	€ 740.293,27	€ 597.850,22
	Altri importi	€ 276.798,05	€ 269.570,58
	Totale importi liquidati	€ 1.017.091,32	€ 867.420,80
TRENTO	Onorari ai difensori	€ 131.847,38	€ 156.625,26
	Altri importi	€ 44.289,05	€ 55.377,03
	Totale importi liquidati	€ 176.136,43	€ 212.002,29
TRIESTE	Onorari ai difensori	€ 280.151,83	€ 289.743,66
	Altri importi	€ 76.691,05	€ 76.608,19
	Totale importi liquidati	€ 356.842,88	€ 366.351,85
VENEZIA	Onorari ai difensori	€ 292.587,49	€ 179.688,18
	Altri importi	€ 82.296,84	€ 44.168,38
	Totale importi liquidati	€ 374.884,33	€ 223.856,56
Dato Nazionale	Onorari ai difensori	€ 6.466.478,06	€ 7.212.033,30
	Altri importi	€ 1.851.546,03	€ 2.031.538,80
	Totale importi liquidati	€ 8.318.024,11	€ 9.243.572,10

Fonte: Ministero della Giustizia - Dipartimento dell'organizzazione giudiziaria, del personale e dei servizi - Direzione generale di statistica e analisi organizzative  
 Ultimo aggiornamento del sistema di rilevazione avvenuto il 26 maggio 2019

pag. 20 di 25

Ministero della Giustizia - Allegato m dg.DAG.20-06-2019.0126814.E\_PalcoscenicoCivile\_20172018completo.pdf

Ministero della Giustizia - Allegato m dg.DAG.20-06-2019.0126814.E\_PalcoscenicoCivile\_20172018completo.pdf

**Allegato 8: Importi liquidati per patrocinio a spese dello Stato in materia civile rilevati presso gli uffici di Tribunale  
Anni 2017 - 2018  
Dati per distretto di Corte di appello**

Distretto	Valori	Anno 2017	Anno 2018
ANCONA	Onorari ai difensori	€ 2.657.564,22	€ 2.971.283,53
	Altri importi	€ 514.057,72	€ 676.207,55
	<b>Totale importi liquidati</b>	<b>€ 3.171.621,94</b>	<b>€ 3.647.491,08</b>
BARI	Onorari ai difensori	€ 1.275.806,42	€ 1.385.616,33
	Altri importi	€ 270.228,14	€ 359.223,49
	<b>Totale importi liquidati</b>	<b>€ 1.546.034,56</b>	<b>€ 1.744.839,82</b>
BOLOGNA	Onorari ai difensori	€ 3.118.754,32	€ 4.767.554,10
	Altri importi	€ 765.116,57	€ 1.175.576,46
	<b>Totale importi liquidati</b>	<b>€ 3.883.870,89</b>	<b>€ 5.943.130,56</b>
BRESCIA	Onorari ai difensori	€ 1.662.620,94	€ 1.757.976,71
	Altri importi	€ 433.894,43	€ 441.139,60
	<b>Totale importi liquidati</b>	<b>€ 2.096.515,37</b>	<b>€ 2.199.116,31</b>
CAGLIARI	Onorari ai difensori	€ 5.599.732,56	€ 6.637.424,44
	Altri importi	€ 1.233.294,18	€ 1.440.438,49
	<b>Totale importi liquidati</b>	<b>€ 6.833.026,74</b>	<b>€ 8.077.862,93</b>
CALTANISSETTA	Onorari ai difensori	€ 1.673.522,27	€ 1.505.557,54
	Altri importi	€ 345.435,15	€ 308.961,15
	<b>Totale importi liquidati</b>	<b>€ 2.018.957,42</b>	<b>€ 1.814.518,69</b>
CAMPOBASSO	Onorari ai difensori	€ 629.651,53	€ 537.261,99
	Altri importi	€ 139.138,99	€ 116.546,58
	<b>Totale importi liquidati</b>	<b>€ 768.790,52</b>	<b>€ 653.808,57</b>
CATANIA	Onorari ai difensori	€ 4.058.803,26	€ 5.015.064,76
	Altri importi	€ 784.053,20	€ 961.870,67
	<b>Totale importi liquidati</b>	<b>€ 4.842.856,46</b>	<b>€ 5.976.935,43</b>
CATANZARO	Onorari ai difensori	€ 3.551.467,35	€ 5.117.904,72
	Altri importi	€ 789.564,78	€ 1.068.974,82
	<b>Totale importi liquidati</b>	<b>€ 4.341.032,13</b>	<b>€ 6.186.879,54</b>
FIRENZE	Onorari ai difensori	€ 4.018.374,81	€ 4.905.322,23
	Altri importi	€ 944.589,59	€ 1.152.272,12
	<b>Totale importi liquidati</b>	<b>€ 4.962.964,40</b>	<b>€ 6.057.594,35</b>
GENOVA	Onorari ai difensori	€ 2.438.994,65	€ 3.355.711,66
	Altri importi	€ 535.656,31	€ 774.102,19
	<b>Totale importi liquidati</b>	<b>€ 2.974.650,96</b>	<b>€ 4.129.813,85</b>
L'AQUILA	Onorari ai difensori	€ 2.377.127,25	€ 2.624.969,26
	Altri importi	€ 525.206,90	€ 575.499,24
	<b>Totale importi liquidati</b>	<b>€ 2.902.334,15</b>	<b>€ 3.200.468,50</b>
LECCE	Onorari ai difensori	€ 3.705.017,06	€ 3.010.342,74
	Altri importi	€ 778.710,17	€ 624.972,48
	<b>Totale importi liquidati</b>	<b>€ 4.483.727,23</b>	<b>€ 3.635.315,22</b>
MESSINA	Onorari ai difensori	€ 1.605.253,06	€ 1.864.263,66
	Altri importi	€ 329.667,06	€ 362.363,43
	<b>Totale importi liquidati</b>	<b>€ 1.934.920,12</b>	<b>€ 2.226.627,09</b>
MILANO	Onorari ai difensori	€ 7.102.462,33	€ 6.464.737,31
	Altri importi	€ 1.745.260,74	€ 1.604.946,30
	<b>Totale importi liquidati</b>	<b>€ 8.847.723,07</b>	<b>€ 8.069.683,61</b>
NAPOLI	Onorari ai difensori	€ 2.799.687,44	€ 3.581.478,30
	Altri importi	€ 660.845,55	€ 805.212,14
	<b>Totale importi liquidati</b>	<b>€ 3.460.532,99</b>	<b>€ 4.386.690,44</b>
PALERMO	Onorari ai difensori	€ 8.634.280,07	€ 11.225.710,02
	Altri importi	€ 1.930.205,90	€ 2.403.981,93
	<b>Totale importi liquidati</b>	<b>€ 10.564.485,97</b>	<b>€ 13.629.691,95</b>
PERUGIA	Onorari ai difensori	€ 449.469,14	€ 1.039.838,93
	Altri importi	€ 103.782,29	€ 219.464,92
	<b>Totale importi liquidati</b>	<b>€ 553.251,43</b>	<b>€ 1.259.303,85</b>
POTENZA	Onorari ai difensori	€ 690.844,23	€ 822.088,75
	Altri importi	€ 143.608,17	€ 173.725,23
	<b>Totale importi liquidati</b>	<b>€ 834.452,40</b>	<b>€ 995.813,98</b>

pag. 41 di 33

Ministero della Giustizia - Allegato 8 - Anni 2017-2018 - Importi liquidati per patrocinio a spese dello Stato in materia civile rilevati presso gli uffici di Tribunale - Dati per distretto di Corte di appello

Distretto	Valori	Anno 2017	Anno 2018
REGGIO CALABRIA	Onerari ai difensori	€ 647.278,83	€ 953.856,70
	Altri importi	€ 129.057,49	€ 177.586,24
	Totale importi liquidati	€ 776.336,32	€ 1.131.442,94
ROMA	Onerari ai difensori	€ 5.796.137,76	€ 6.011.576,82
	Altri importi	€ 1.321.240,08	€ 1.312.116,99
	Totale importi liquidati	€ 7.117.377,84	€ 7.323.693,81
SALERNO	Onerari ai difensori	€ 515.533,82	€ 813.822,20
	Altri importi	€ 101.011,37	€ 230.063,15
	Totale importi liquidati	€ 616.545,19	€ 1.043.885,35
TORINO	Onerari ai difensori	€ 6.044.835,47	€ 7.389.953,02
	Altri importi	€ 1.473.598,57	€ 1.794.967,62
	Totale importi liquidati	€ 7.518.434,04	€ 9.184.920,64
TRENTO	Onerari ai difensori	€ 860.738,04	€ 1.061.724,44
	Altri importi	€ 228.755,35	€ 277.153,29
	Totale importi liquidati	€ 1.089.493,39	€ 1.338.877,73
TRIESTE	Onerari ai difensori	€ 1.188.598,92	€ 2.227.382,30
	Altri importi	€ 305.809,69	€ 551.685,16
	Totale importi liquidati	€ 1.494.408,61	€ 2.779.067,46
VENEZIA	Onerari ai difensori	€ 3.395.858,73	€ 3.802.033,15
	Altri importi	€ 860.878,97	€ 976.800,60
	Totale importi liquidati	€ 4.256.737,70	€ 4.778.833,75
Dato Nazionale	Onerari ai difensori	€ 76.498.414,48	€ 90.850.455,61
	Altri importi	€ 17.392.667,36	€ 20.565.851,84
	Totale importi liquidati	€ 93.891.081,84	€ 111.416.307,45

Fonte: Ministero della Giustizia - Dipartimento dell'organizzazione giudiziaria, del personale e dei servizi - Direzione generale di statistica e analisi organizzativa  
 Ultimo aggiornamento del sistema di rilevazione avvenuto il 16 maggio 2019

pag. 20 di 25

Ministero della Giustizia - Direzione Generale di Statistica e Analisi Organizzativa - 17/2018/compilato.pdf

Ministero della Giustizia - Allegato m. dg.DAG.20-06-2019.0126R14.E\_PalermoCivile\_20172018compilato.pdf pag. 22 di 25

**Allegato 9: Importi liquidati per patrocinio a spese dello Stato in materia civile rilevati presso gli uffici del Giudice di pace  
Anni 2017 - 2018**

**Dati per distretto di Corte di appello**

Distretto	Valori	Anno 2017	Anno 2018
ANCONA	Onorari ai difensori	€ 46.897,81	€ 44.554,77
	Altri importi	€ 13.104,72	€ 10.878,57
	<b>Totale importi liquidati</b>	<b>€ 60.002,53</b>	<b>€ 55.433,34</b>
BARI	Onorari ai difensori	€ 103.570,51	€ 85.231,22
	Altri importi	€ 25.303,68	€ 29.589,12
	<b>Totale importi liquidati</b>	<b>€ 128.874,19</b>	<b>€ 114.820,34</b>
BOLOGNA	Onorari ai difensori	€ 80.224,59	€ 63.454,45
	Altri importi	€ 18.945,77	€ 13.531,86
	<b>Totale importi liquidati</b>	<b>€ 99.170,36</b>	<b>€ 76.986,31</b>
BRESCIA	Onorari ai difensori	€ 6.472,34	€ 16.384,16
	Altri importi	€ 1.687,33	€ 4.907,89
	<b>Totale importi liquidati</b>	<b>€ 8.159,67</b>	<b>€ 21.292,04</b>
CAGLIARI	Onorari ai difensori	€ 95.867,57	€ 104.445,37
	Altri importi	€ 21.680,41	€ 20.315,82
	<b>Totale importi liquidati</b>	<b>€ 117.547,98</b>	<b>€ 124.761,19</b>
CALTANISSETTA	Onorari ai difensori	€ 129.036,94	€ 145.505,86
	Altri importi	€ 20.692,38	€ 21.192,32
	<b>Totale importi liquidati</b>	<b>€ 149.729,32</b>	<b>€ 166.698,18</b>
CAMPOBASSO	Onorari ai difensori	€ 13.654,30	€ 10.314,14
	Altri importi	€ 2.502,99	€ 1.910,24
	<b>Totale importi liquidati</b>	<b>€ 16.157,29</b>	<b>€ 12.224,38</b>
CATANIA	Onorari ai difensori	€ 164.994,52	€ 196.515,01
	Altri importi	€ 37.068,03	€ 34.902,66
	<b>Totale importi liquidati</b>	<b>€ 202.062,55</b>	<b>€ 231.417,67</b>
CATANZARO	Onorari ai difensori	€ 210.951,49	€ 215.881,64
	Altri importi	€ 78.255,54	€ 54.511,16
	<b>Totale importi liquidati</b>	<b>€ 289.207,03</b>	<b>€ 270.392,80</b>
FIRENZE	Onorari ai difensori	€ 73.745,73	€ 94.698,90
	Altri importi	€ 18.112,95	€ 23.382,23
	<b>Totale importi liquidati</b>	<b>€ 91.858,68</b>	<b>€ 118.081,13</b>
GENOVA	Onorari ai difensori	€ 35.641,71	€ 20.883,24
	Altri importi	€ 8.737,70	€ 3.975,22
	<b>Totale importi liquidati</b>	<b>€ 44.379,41</b>	<b>€ 24.858,46</b>
L'AQUILA	Onorari ai difensori	€ 70.974,87	€ 101.395,41
	Altri importi	€ 16.027,59	€ 36.112,22
	<b>Totale importi liquidati</b>	<b>€ 87.002,46</b>	<b>€ 137.507,63</b>
LECCE	Onorari ai difensori	€ 112.419,89	€ 116.148,33
	Altri importi	€ 18.995,82	€ 21.520,93
	<b>Totale importi liquidati</b>	<b>€ 131.415,71</b>	<b>€ 137.669,26</b>
MESSINA	Onorari ai difensori	€ 38.478,97	€ 42.843,84
	Altri importi	€ 8.161,26	€ 8.516,21
	<b>Totale importi liquidati</b>	<b>€ 46.640,23</b>	<b>€ 51.360,04</b>
MILANO	Onorari ai difensori	€ 70.666,68	€ 75.494,49

	Altri importi	€ 17.537,87	€ 19.523,04
	<b>Totale importi liquidati</b>	<b>€ 88.204,55</b>	<b>€ 95.017,53</b>
NAPOLI	Onorari ai difensori	€ 138.312,00	€ 101.008,76
	Altri importi	€ 36.564,15	€ 27.381,52
	<b>Totale importi liquidati</b>	<b>€ 174.876,15</b>	<b>€ 128.390,28</b>
PALERMO	Onorari ai difensori	€ 143.371,62	€ 203.914,44
	Altri importi	€ 30.414,54	€ 42.377,99
	<b>Totale importi liquidati</b>	<b>€ 173.786,16</b>	<b>€ 246.292,43</b>
PERUGIA	Onorari ai difensori	€ 10.477,09	€ 19.655,08
	Altri importi	€ 4.401,30	€ 4.831,31
	<b>Totale importi liquidati</b>	<b>€ 14.878,39</b>	<b>€ 24.486,39</b>
POTENZA	Onorari ai difensori	€ 7.863,19	€ 32.537,63
	Altri importi	€ 1.883,63	€ 6.988,98
	<b>Totale importi liquidati</b>	<b>€ 9.746,83</b>	<b>€ 39.526,61</b>
REGGIO CALABRIA	Onorari ai difensori	€ 19.777,42	€ 11.309,58
	Altri importi	€ 3.993,10	€ 1.668,24
	<b>Totale importi liquidati</b>	<b>€ 23.770,52</b>	<b>€ 12.977,82</b>
ROMA	Onorari ai difensori	€ 46.605,68	€ 52.959,55
	Altri importi	€ 13.305,42	€ 12.641,19
	<b>Totale importi liquidati</b>	<b>€ 59.911,10</b>	<b>€ 65.600,74</b>
SALERNO	Onorari ai difensori	€ 15.298,50	€ 24.907,03
	Altri importi	€ 3.568,01	€ 5.386,11
	<b>Totale importi liquidati</b>	<b>€ 18.866,51</b>	<b>€ 30.293,14</b>
TORINO	Onorari ai difensori	€ 172.167,94	€ 176.046,98
	Altri importi	€ 45.235,11	€ 49.406,02
	<b>Totale importi liquidati</b>	<b>€ 217.403,05</b>	<b>€ 225.453,00</b>
TRENTO	Onorari ai difensori	€ 6.522,93	€ 17.092,12
	Altri importi	€ 3.428,24	€ 4.736,68
	<b>Totale importi liquidati</b>	<b>€ 9.951,17</b>	<b>€ 21.828,80</b>
TRIESTE	Onorari ai difensori	€ 26.075,92	€ 24.523,59
	Altri importi	€ 6.523,07	€ 6.059,90
	<b>Totale importi liquidati</b>	<b>€ 32.598,99</b>	<b>€ 30.583,49</b>
VENEZIA	Onorari ai difensori	€ 16.176,60	€ 28.736,03
	Altri importi	€ 4.412,58	€ 5.541,49
	<b>Totale importi liquidati</b>	<b>€ 20.589,18</b>	<b>€ 34.277,52</b>
<b>Dato Nazionale</b>	<b>Onorari ai difensori</b>	<b>€ 1.856.246,82</b>	<b>€ 2.026.441,60</b>
	<b>Altri importi</b>	<b>€ 460.543,18</b>	<b>€ 471.788,92</b>
	<b>Totale importi liquidati</b>	<b>€ 2.316.790,00</b>	<b>€ 2.498.230,52</b>

Roma, 10 luglio 2019

Il Direttore generale  
Michele Forziati